

Paro Registrado.

Abril 2024

FICHA TERRITORIAL: Comarca Maestrazgo

Unidad: nº personas  
Fuente: Instituto Aragonés de Empleo

Por grupo de edad y sexo

	Total	Hombres	Mujeres
16-19	3	3	0
20-24	3	3	0
25-29	4	1	3
30-34	9	6	3
35-39	6	2	4
40-44	4	1	3
45-49	6	5	1
50-54	6	2	4
55-59	28	12	16
60-64	25	10	15
Total	94	45	49

Por sector de actividad económica y sexo

CNAE-2009	Total	Hombres	Mujeres
Agricultura, ganadería y pesca	5	2	3
Industria y energía	13	6	7
Construcción	10	9	1
Servicios	63	26	37
Sin empleo anterior	3	2	1
Total	94	45	49

Por sección de actividad económica y sexo

CNAE-2009	Total	Hombres	Mujeres
Agricultura, ganadería, silvicultura y pesca	5	2	3
Industria manufacturera	13	6	7
Construcción	10	9	1
Comercio al por mayor y al por menor; reparación de vehículos de motor y motocicletas	8	2	6
Transporte y almacenamiento	2	2	0
Hostelería	20	6	14
Actividades financieras y de seguros	2	0	2
Actividades profesionales, científicas y técnicas	1	0	1
Actividades administrativas y servicios auxiliares	2	1	1
Administración Pública y defensa; Seguridad Social obligatoria	13	9	4
Educación	3	3	0
Actividades sanitarias y de servicios sociales	4	1	3
Actividades artísticas, recreativas y de entretenimiento	4	2	2
Otros servicios	4	0	4
Sin clasificar	3	2	1
Total	94	45	49

La actividad económica indica aquella en la que el parado realizó su último trabajo, según la Clasificación Nacional de Actividades Económicas de 2009 (CNAE-2009)

## Paro Registrado.

**Abril 2024**

### FICHA TERRITORIAL: Comarca Maestrazgo

Unidad: nº personas

Fuente: Instituto Aragonés de Empleo

#### Por nivel de formación y sexo

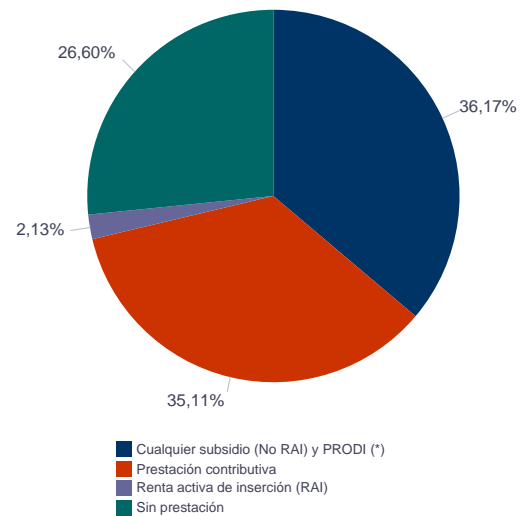
		Total	Hombres	Mujeres
<b>Educación primaria</b>	Educación Primaria o inferior	23	12	11
		<b>23</b>	<b>12</b>	<b>11</b>
<b>Primera etapa de educación secundaria</b>	Primera etapa de educación secundaria	48	24	24
		<b>48</b>	<b>24</b>	<b>24</b>
<b>Segunda etapa de educación secundaria</b>	Bachillerato	3	1	2
	Enseñanza media de formación profesional	7	2	5
		<b>10</b>	<b>3</b>	<b>7</b>
<b>Enseñanza superior</b>	Enseñanza superior de formación profesional	7	2	5
	Enseñanza superior universitaria	6	4	2
		<b>13</b>	<b>6</b>	<b>7</b>
<b>Total</b>		<b>94</b>	<b>45</b>	<b>49</b>

NOTA: La tabla de nivel de formación se basa en la Clasificación Nacional de Educación 2000 (INE). Se ha seleccionado el nivel educativo más alto adquirido por el demandante parado.

#### Por tipo de prestación y sexo

	Total	Hombres	Mujeres
Sin prestación	25	13	12
Prestación contributiva	33	22	11
Cualquier subsidio (No RAI) y PRODI (*)	34	9	25
Renta activa de inserción (RAI)	2	1	1
<b>Total</b>	<b>94</b>	<b>45</b>	<b>49</b>

(\*) PRODI= Programa temporal de protección por desempleo e inserción, RAI = Renta activa de inserción.



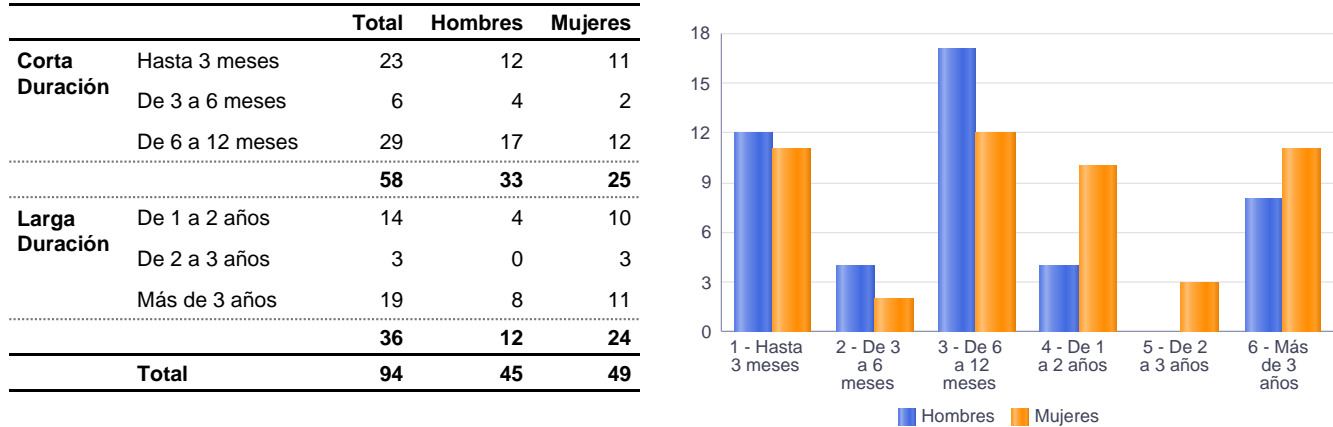
Paro Registrado.

Abril 2024

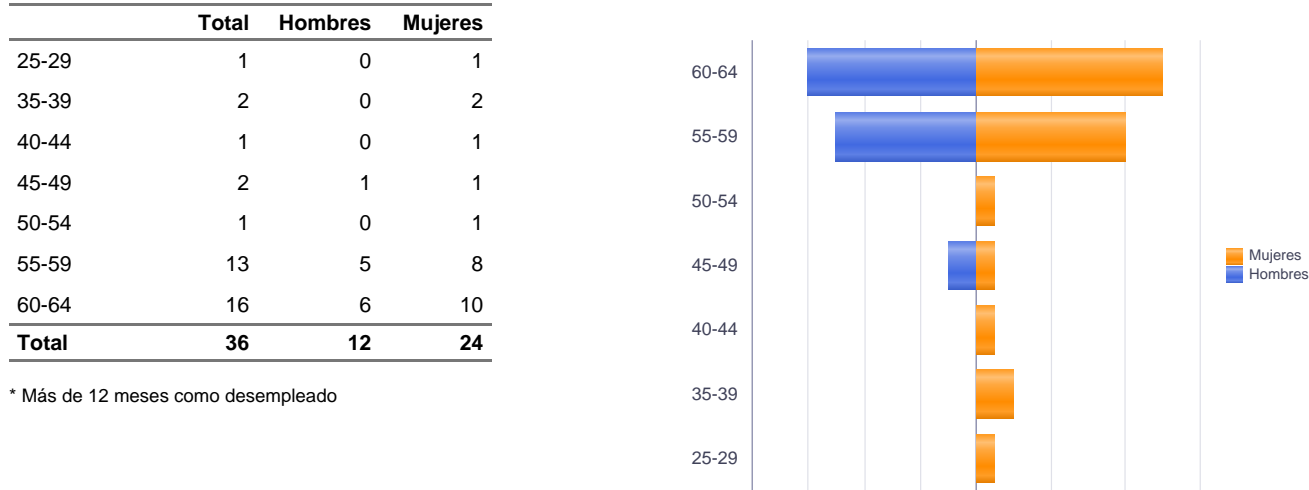
FICHA TERRITORIAL: Comarca Maestrazgo

Unidad: nº personas  
Fuente: Instituto Aragonés de Empleo

Por tiempo en situación laboral como desempleado y sexo



Parados de larga duración\* por grupo de edad y sexo



\* Más de 12 meses como desempleado

## Paro Registrado.

**Abril 2024**

FICHA TERRITORIAL: **Comarca Maestrazgo**

Unidad: nº personas

Fuente: Instituto Aragonés de Empleo

### Por sector de actividad económica, nacionalidad y sexo

	Españoles			Extranjeros comunitarios (UE-27)			Extranjeros no comunitarios		
	Total	Hombres	Mujeres	Total	Hombres	Mujeres	Total	Hombres	Mujeres
Agricultura, ganadería y pesca	3	1	2	2	1	1	0	0	0
Construcción	8	7	1	0	0	0	2	2	0
Industria y energía	13	6	7	0	0	0	0	0	0
Servicios	53	22	31	7	2	5	3	2	1
Sin empleo anterior	2	2	0	0	0	0	1	0	1
<b>Total</b>	<b>79</b>	<b>38</b>	<b>41</b>	<b>9</b>	<b>3</b>	<b>6</b>	<b>6</b>	<b>4</b>	<b>2</b>

### Ranking de ocupaciones más solicitadas por los demandantes parados, por sexo

Cod. Ocupación	Ocupación	Total	Hombres	Mujeres
96021013	Peones de la construcción de edificios	20	18	2
92101050	Personal de limpieza o limpiadores en general	20	2	18
97001104	Peones de la industria manufacturera, en general	15	9	6
51201049	Camareros, en general	15	6	9
95121019	Peones de horticultura, jardinería	15	14	1
95431028	Peones forestales	14	11	3
96011029	Peones de obras publicas, en general	13	12	1
52201079	Dependientes de comercio, en general	11	0	11
51101026	Cocineros, en general	10	1	9
61201028	Jardineros, en general	10	8	2
95111016	Peones agrícolas, en general	8	8	0
97001140	Peones de la industria textil	7	3	4
92101027	Camareros de pisos (hostelería)	7	0	7
43091029	Empleados administrativos, en general	6	2	4
43091010	Agentes judiciales y/o alguaciles	6	5	1
84121035	Conductores de furgonetas, hasta 3,5 t.	5	4	1
71211015	Albañiles	5	5	0
58251029	Guías de turismo	4	1	3
52201068	Dependientes de carnicería y/o charcutería	4	2	2
44121057	Recepcionistas-telefonistas en oficinas, en general	4	1	3

NOTA: Cada demandante puede solicitar hasta 6 ocupaciones.